

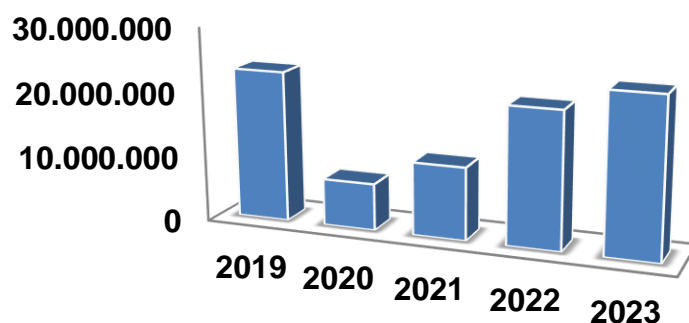
## Situații statistice de aeroport pentru perioada 2019 – 2023

### Traficul de pasageri/ marfă pe aeroporturile din România în perioada (2019 – 2023)

Traficul de pasageri/ marfă pe aeroporturile din România în perioada (2019 – 2023)							
An	APT	Total mișcări	Total Pasageri îmbarcați	Total pasageri terminal (fără TD)	Total pasageri (cu TD)	Total marfă [tone]	Total poștă [tone]
2019	ROM	247.495	11.700.105	23.233.289	23.271.414	44.289,55	3.236,27
2020	ROM	124.808	3.656.092	7.199.740	7.219.507	39.170,66	1.394,08
2021	ROM	178.915	5.620.384	11.200.522	11.238.171	40.179,77	1.649,88
2022	ROM	236.756	10.590.809	21.010.186	21.029.296	49.303,27	1.653,01
2023	ROM	256.134	12.230.670	24.391.351	24.521.422	48.490,32	1.461,64

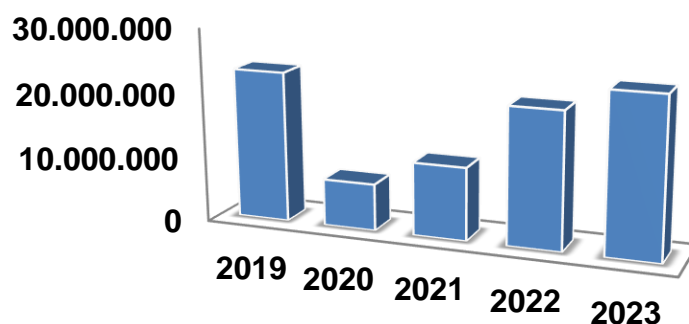
TD = tranzit direct

### Graficul traficului de pasageri pe aeroporturile din România în perioada (2019 – 2023)



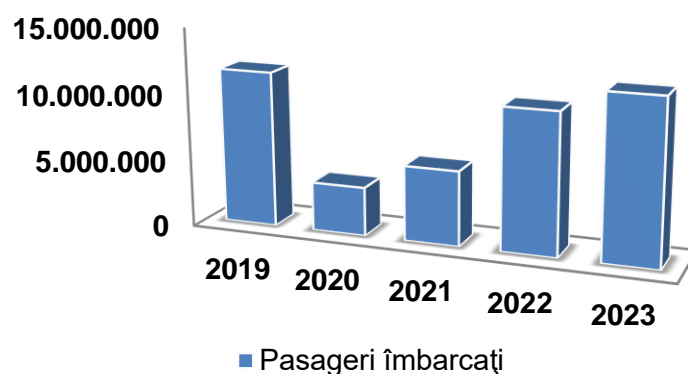
■ Total Pasageri Terminal (fără TD)

APT ROM	2019	2020	2021	2022	2023
Total pasageri terminal	23.233.289	7.199.740	11.200.522	21.010.186	24.391.351
% Total pasageri terminal [an față de an]	6,30	-69,01	55,57	87,59	16,09



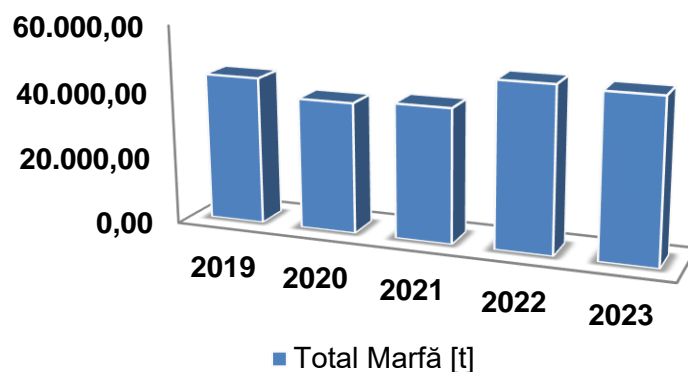
■ Total Pasageri (cu TD)

APT ROM	2019	2020	2021	2022	2023
Total pasageri (cu TD)	23.271.414	7.219.507	11.238.171	21.029.296	24.521.422
% Total pasageri (cu TD) [an față de an]	6,16	-68,98	55,66	87,12	16,61



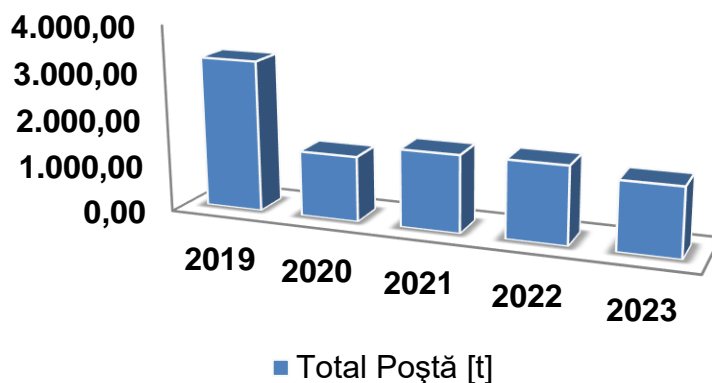
APT ROM	2019	2020	2021	2022	2023
Pasageri îmbarcați	11.700.105	3.656.092	5.620.384	10.591.561	12.230.670
% Pasageri îmbarcați [an față de an]	6,24	-68,75	53,73	88,45	15,48

#### Graficul traficului de marfă pe aeroporturile din România în perioada (2019 – 2023)



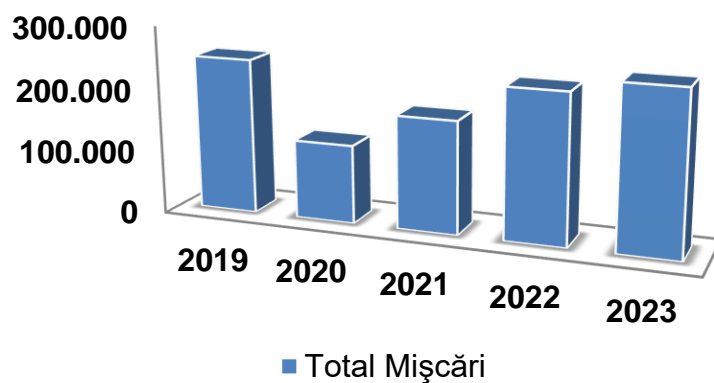
APT ROM	2019	2020	2021	2022	2023
Total marfă [t]	44.289,55	39.170,66	40.179,77	49.303,27	48.490,32
% Total marfă [an față de an]	-2,89	-11,56	2,58	22,71	-1,65

#### Graficul traficului de poștă pe aeroporturile din România în perioada (2019 – 2023)



APT ROM	2019	2020	2021	2022	2023
Total poștă [t]	3.236,27	1.394,08	1.649,88	1.653,01	1.461,64
% Total poștă [an față de an]	4,24	-56,92	18,35	0,19	

## Graficul mișcărilor pe aeroporturile din România în perioada (2019 – 2023)



APT ROM	2019	2020	2021	2022	2023
Total mișcări	247.495	124.808	178.915	236.756	256.134
% Total mișcări [an față de an]	4,06	-49,57	43,35	32,33	