

Situații statistice de aeroport pentru perioada 2019 – 2023

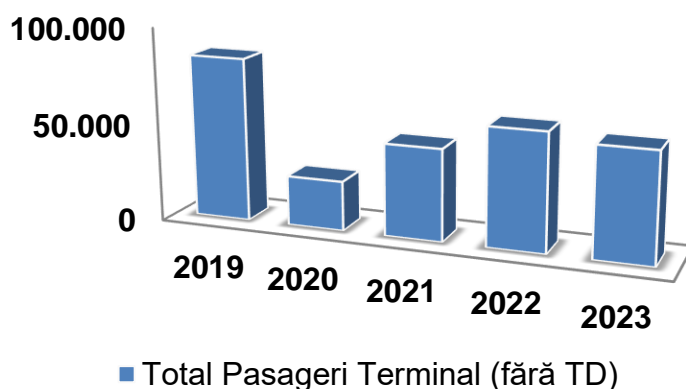
Aeroportul Internațional SATU MARE (LRSM)

Traficul de pasageri/ marfă pe LRSM în perioada (2019– 2023)

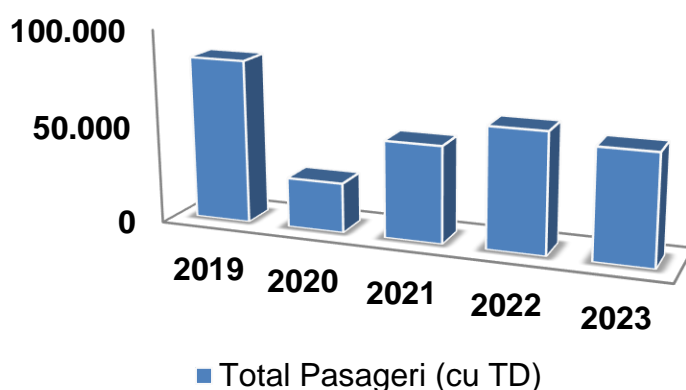
An	APT	Total mișcări	Total pasageri terminal (fără TD)	Total pasageri (cu TD)	Total marfă [tone]
2019	LRSM	2.390	84.172	84.172	0,00
2020	LRSM	1.464	25.547	25.622	0,00
2021	LRSM	1.240	47.280	49.720	0,00
2022	LRSM	1.504	60.568	61.653	0,00
2023	LRSM	1.058	56.396	56.396	0,00

TD = tranzit direct

Graficul traficului de pasageri pe LRSM în perioada (2019 – 2023)

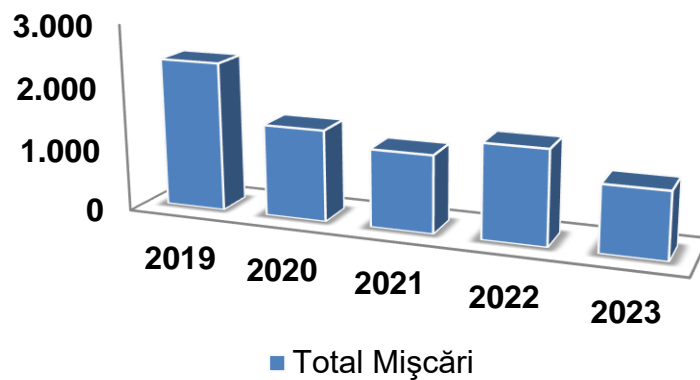


LRSM	2019	2020	2021	2022	2023
Total pasageri terminal	84.172	25.547	47.280	60.568	56.396
% Total pasageri terminal [an față de an]	11,20	-69,65	85,07	28,10	-6,89



LRSM	2019	2020	2021	2022	2023
Total pasageri (cu TD)	84.172	25.622	49.720	61.653	56.396
% Total pasageri (cu TD) [an față de an]	11,16	-69,56	94,05	24,00	-8,53

Graficul mișcărilor pe LRSM în perioada (2019 – 2023)



LRSM	2019	2020	2021	2022	2023
Total mișcări	2.390	1.464	1.240	1.504	1.058
% Total mișcări [an față de an]	35,10	-38,74	-15,30	21,29	-29,65