

## Situații statistice de aeroport pentru perioada 2019 – 2023

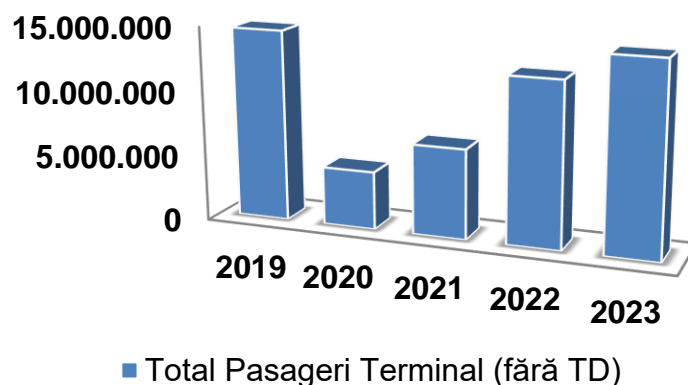
### Aeroportul Internațional HENRI COANDĂ – BUCUREȘTI (LROP)

#### Traficul de pasageri/ marfă pe LROP în perioada (2019 – 2023)

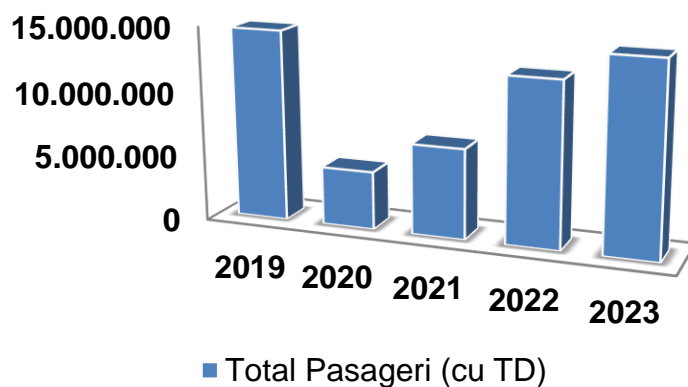
An	APT	Total mișcări	Total pasageri terminal (fără TD)	Total pasageri (cu TD)	Total marfă [tone]	Total poștă [tone]
2019	LROP	123.407	14.697.239	14.704.376	35.370,59	3.236,27
2020	LROP	52.287	4.451.256	4.456.577	29.790,95	1.394,08
2021	LROP	72.190	6.891.449	6.914.295	27.748,81	1.649,88
2022	LROP	102.135	12.591.905	12.600.473	34.094,10	1.653,01
2023	LROP	111.820	14.622.263	14.629.757	34.378,59	1.461,64

TD = tranzit direct

#### Graficul traficului de pasageri pe LROP în perioada (2019 – 2023)

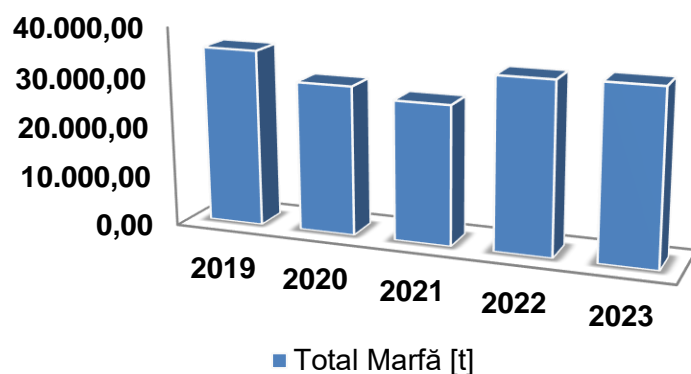


LROP	2019	2020	2021	2022	2023
Total pasageri terminal	14.697.239	4.451.256	6.891.449	12.591.905	14.622.263
% Total pasageri terminal [an față de an]	6,34	-69,71	54,82	82,72	16,12



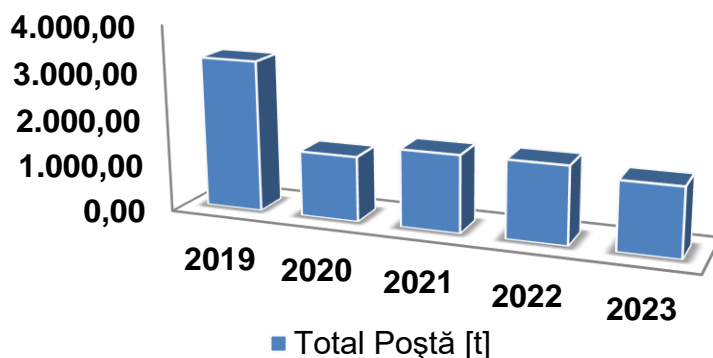
LROP	2019	2020	2021	2022	2023
Total pasageri (cu TD)	14.704.376	4.456.577	6.914.295	12.600.473	14.629.757
% Total pasageri (cu TD) [an față de an]	6,36	-69,69	55,15	82,24	16,10

### Graficul traficului de marfă pe LROP în perioada (2019 – 2023)



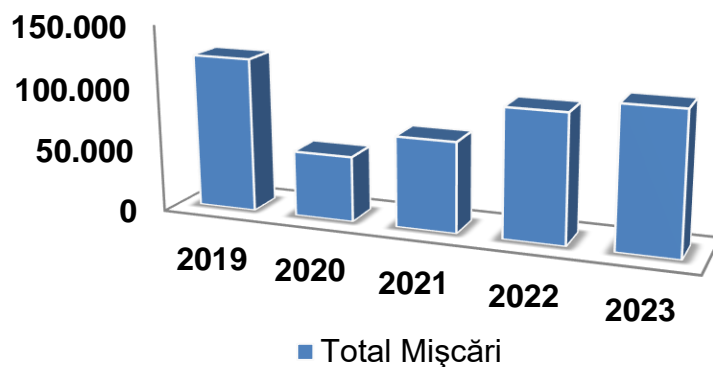
LROP	2019	2020	2021	2022	2023
Total marfă [t]	35.370,59	29.790,95	27.748,81	34.094,10	34.378,59
% Total marfă [an față de an]	-2,90	-15,77	-6,85	22,87	0,83

### Graficul traficului de poștă pe LROP în perioada (2019 – 2023)



LROP	2019	2020	2021	2022	2023
Total poștă [t]	3.236,27	1.394,08	1.649,88	1.653,01	1.461,64
% Total poștă [an față de an]	4,24	-56,92	18,35	0,19	-11,58

### Graficul mișcărilor pe LROP în perioada (2019 – 2023)



LROP	2019	2020	2021	2022	2023
Total mișcări	123.407	52.287	72.190	102.135	111.820
% Total mișcări [an față de an]	0,36	-57,63	38,06	41,48	9,48