

Situații statistice de aeroport pentru perioada 2019 – 2023

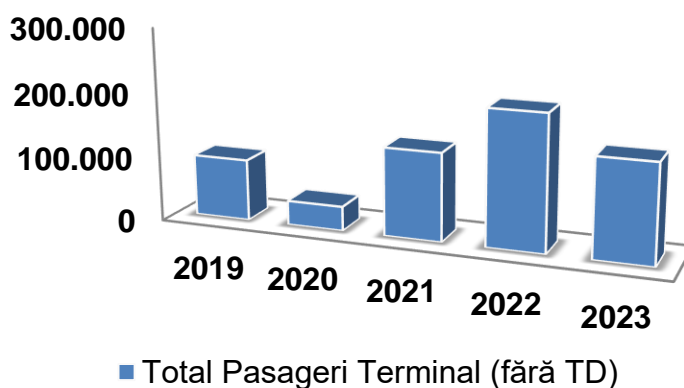
Aeroportul Internațional ORADEA (LROD)

Traficul de pasageri/ marfă pe LROD în perioada (2019 – 2023)

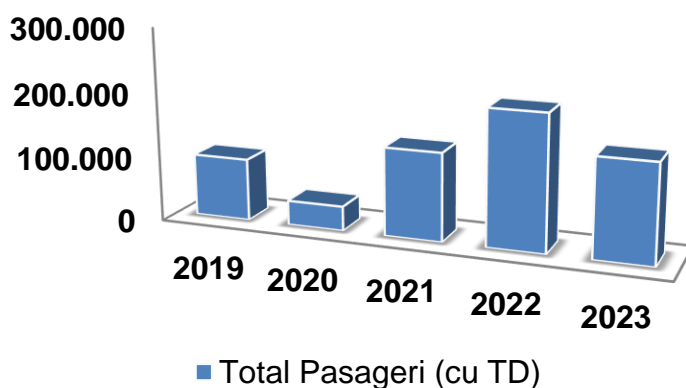
An	APT	Total mișcări	Total pasageri terminal (fără TD)	Total pasageri (cu TD)	Total marfă [tone]
2019	LROD	1.887	94.980	95.985	0
2020	LROD	1.206	37.599	37.790	66,90
2021	LROD	2.768	136.097	136.097	0
2022	LROD	2.986	208.477	208.643	0
2023	LROD	2.372	152.459	152.459	0

TD = tranzit direct

Graficul traficului de pasageri pe LROD în perioada (2019 – 2023)

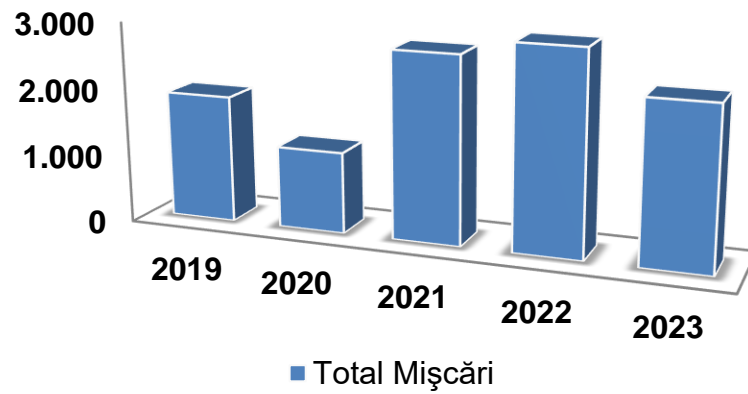


LROD	2019	2020	2021	2022	2022
Total pasageri terminal	94.980	37.599	136.097	208.477	152.459
% Total pasageri terminal [an față de an]	-56,83	-60,41	261,97	53,18	-26,87



LROD	2019	2020	2021	2022	2023
Total pasageri (cu TD)	95.985	37.790	136.097	208.643	152.459
% Total pasageri (cu TD) [an față de an]	-56,38	-60,63	260,14	53,30	-26,93

Graficul mișcărilor pe LROD în perioada (2019 – 2023)



LROD	2019	2020	2021	2022	2023
Total mișcări	1.887	1.206	2.768	2.986	2.372
% Total mișcări [an față de an]	-40,06	-36,09	129,52	7,88	-20,56