

Situații statistice de aeroport pentru perioada 2019 – 2023

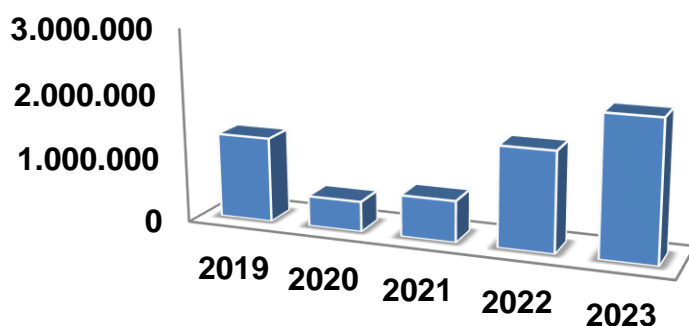
Aeroportul Internațional IAȘI (LRIA)

Traficul de pasageri/ marfă pe LRIA în perioada (2019 – 2023)

An	APT	Total mișcări	Total pasageri terminal (fără TD)	Total pasageri (cu TD)	Total marfă [tone]
2019	LRIA	12.497	1.313.921	1.313.921	8,90
2020	LRIA	5.699	468.125	468.125	1,55
2021	LRIA	7.462	639.549	639.549	3,72
2022	LRIA	12.650	1.538.585	1.538.585	15,71
2023	LRIA	15.436	2.145.437	2.338.377	17,71

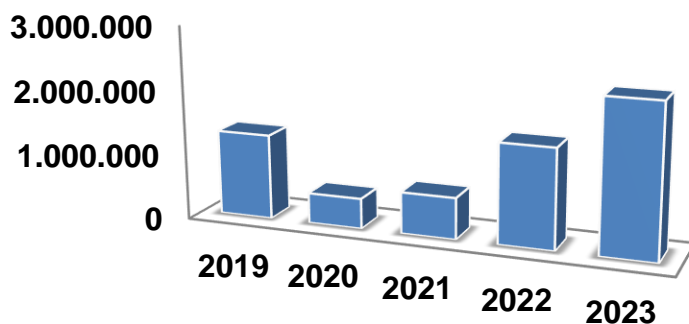
TD = tranzit direct

Graficul traficului de pasageri pe LRIA în perioada (2019 – 2023)



■ Total Pasageri Terminal (fără TD)

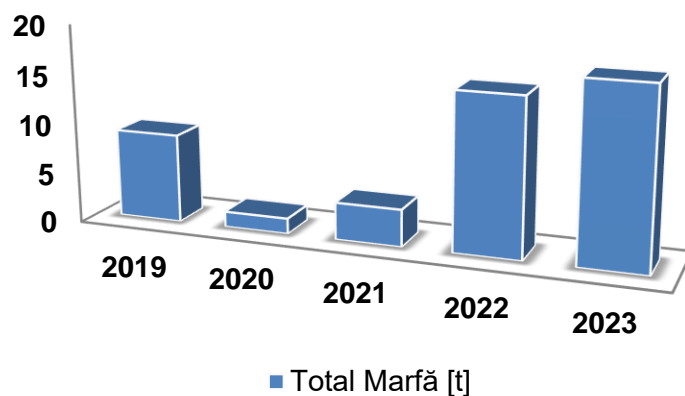
LRIA	2019	2020	2021	2022	2023
Total pasageri terminal	1.313.921	468.125	639.549	1.538.585	2.145.437
% Total pasageri terminal [an față de an]	4,56	-64,37	36,62	140,57	39,44



■ Total Pasageri (cu TD)

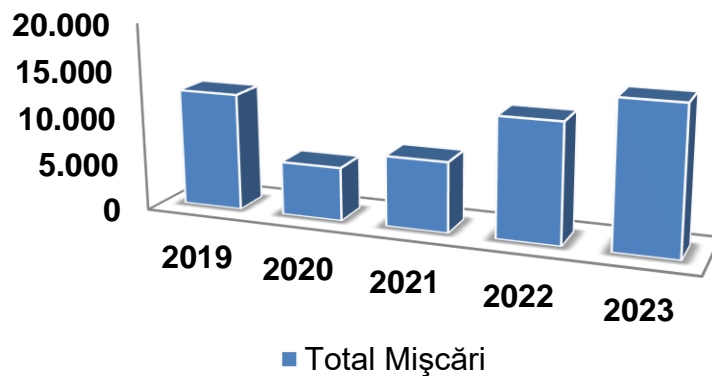
LRIA	2019	2020	2021	2022	2023
Total pasageri (cu TD)	1.313.921	468.125	639.549	1.538.585	2.338.377
% Total pasageri (cu TD) [an față de an]	4,56	-64,37	36,62	140,57	51,98

Graficul traficului de marfă pe LRIA în perioada (2019 – 2023)



LRIA	2019	2020	2021	2022	2023
Total Marfă [t]	8,90	1,55	3,72	15,71	17,71
% Total Marfă [an față de an]	-78,04	-82,58	140,00	322,31	12,73

Graficul mișcărilor pe LRIA în perioada (2019 – 2023)



LRIA	2019	2020	2021	2022	2023
Total mișcări	12.497	5.699	7.462	12.650	15.436
% Total mișcări [an față de an]	-2,01	-54,40	30,94	69,53	22,02