

Situații statistice de aeroport pentru perioada 2019 – 2023

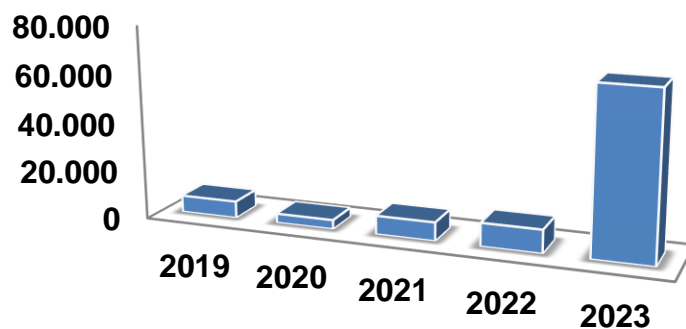
Aeroportul Internațional BUCUREȘTI BĂNEASA – AUREL VLAICU (LRBS)

Traficul de pasageri/ marfă pe LRBS în perioada (2019 – 2023)

An	APT	Total mișcări	Total pasageri terminal (fără TD)	Total pasageri (cu TD)	Total marfă/ poștă [tone]
2019	LRBS	21.595	6.975	25.514	0,00
2020	LRBS	15.408	3.797	12.235	0,00
2021	LRBS	20.187	7.681	7.687	0,00
2022	LRBS	18.610	9.624	9.624	0,00
2023	LRBS	16.775	68.130	68.130	0,00

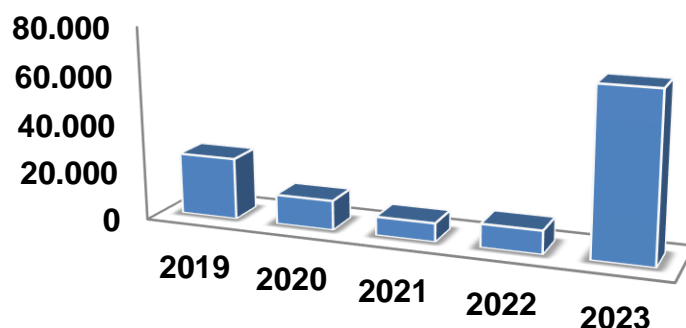
TD = tranzit direct

Graficul traficului de pasageri pe LRBS în perioada (2019 – 2023)



■ Total Pasageri terminal (fără TD)

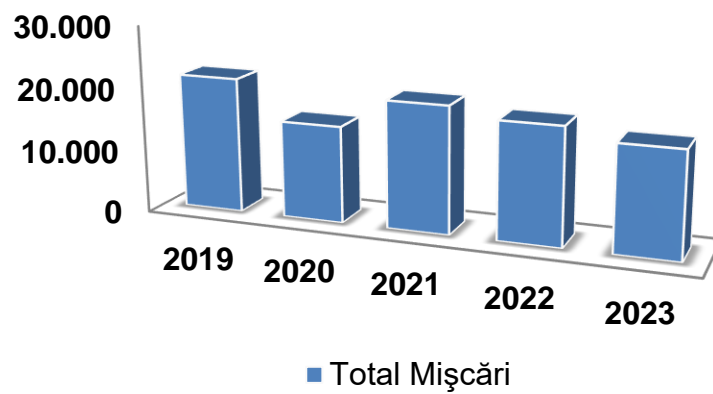
LRBS	2019	2020	2021	2022	2023
Total pasageri terminal	6.975	3.797	7.681	9.624	68.130
% Total pasageri terminal [an față de an]	22,58	-45,56	102,29	25,30	607,92



■ Total Pasageri (cu TD)

LRBS	2019	2020	2021	2022	2023
Total pasageri (cu TD)	25.514	12.235	7.687	9.624	68.130
% Total pasageri (cu TD) [an față de an]	24,15	-52,05	-37,17		

Graficul mișcărilor pe LRBS în perioada (2019 – 2023)



LRBS	2019	2020	2021	2022	2023
Total mișcări	21.595	15.408	20.187	18.610	16.775
% Total mișcări [an față de an]	45,73	-28,65	31,02		