

## Situații statistice de aeroport pentru perioada 2019 – 2023

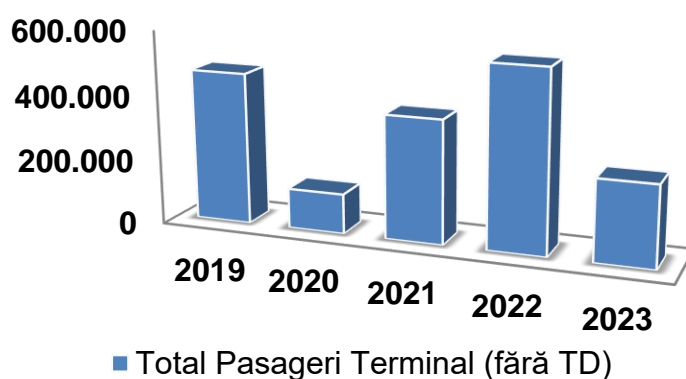
### Aeroportul Internațional „GEORGE ENESCU” BACAU (LRBC)

#### Traficul de pasageri/ marfă pe LRBC în perioada (2019 – 2023)

An	APT	Total mișcări	Total pasageri terminal (fără TD)	Total pasageri (cu TD)	Total marfă [tone]
2019	LRBC	4.136	468.455	468.455	3,00
2020	LRBC	1.720	123.019	123.019	1,25
2021	LRBC	4.377	379.947	379.947	0,15
2022	LRBC	5.070	555.977	555.977	0,25
2023	LRBC	2.426	249.796	249.796	0,00

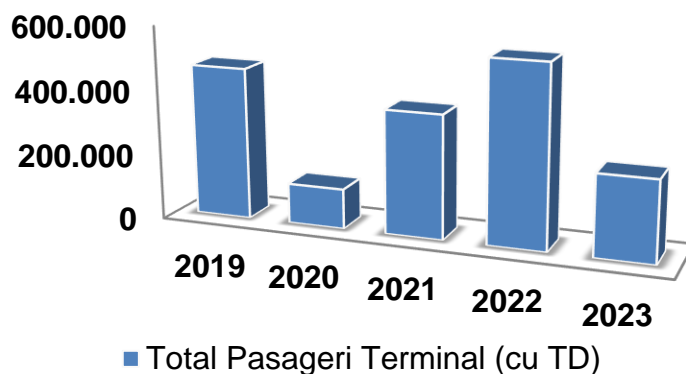
TD = tranzit direct

#### Graficul traficului de pasageri pe LRBC în perioada (2019 – 2023)



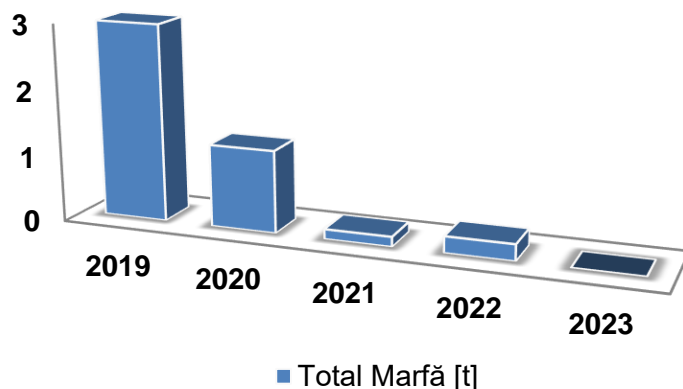
LRBC	2019	2020	2021	2022	2023
Total pasageri terminal	468.455	123.019	379.947	555.977	249.796
% Total pasageri terminal [an față de an]	4,68	-73,74	208,85	46,33	-55,07

#### Graficul traficului de pasageri pe LRBC în perioada (2019 – 2023)



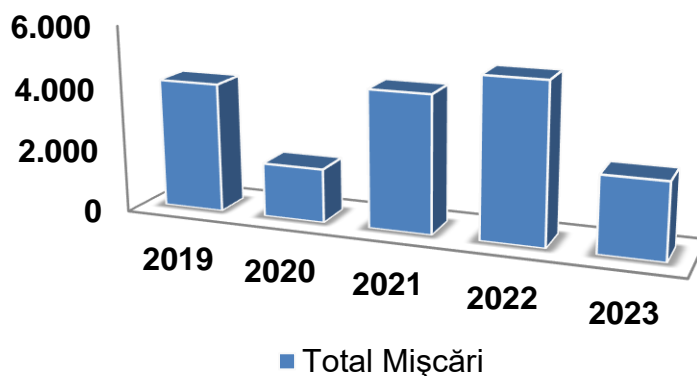
LRBC	2019	2020	2021	2022	2023
Total pasageri terminal	468.455	123.019	379.947	555.977	249.796
% Total pasageri terminal [an față de an]	4,68	-73,74	208,85	46,33	-55,07

### Graficul traficului de marfă pe LRBC în perioada (2019 – 2023)



LRBC	2019	2020	2021	2022	2023
Total Marfă [t]	3,00	1,25	0,15	0,25	0,00
% Total Marfă [an față de an]	-47,83	-58,33	-88,00	66,67	-100,00

### Graficul mișcărilor pe LRBC în perioada (2019 – 2023)



LRBC	2019	2020	2021	2022	2023
Total mișcări	4.136	1.720	4.377	5.070	2.426
% Total mișcări [an față de an]	-7,51	-58,41	154,48	15,83	-52,15