

Situații statistice de aeroport pentru perioada 2019 – 2023

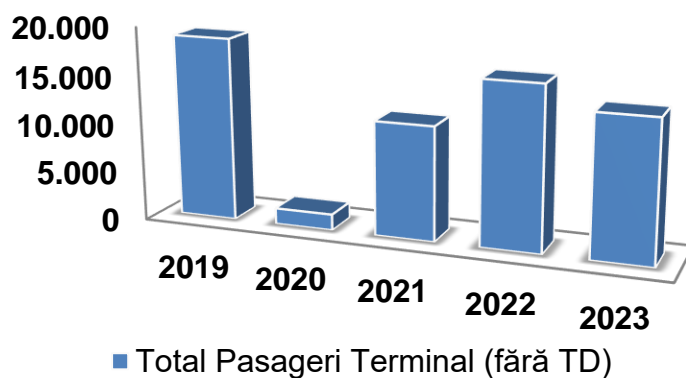
Aeroportul Internațional Arad (LRAR)

Traficul de pasageri/ marfă pe LRAR în perioada (2019 – 2023)

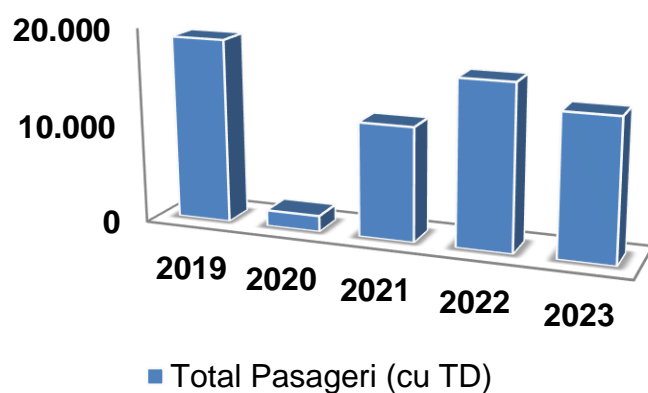
An	APT	Total mișcări	Total pasageri terminal (fără TD)	Total pasageri (cu TD)	Total marfă [tone]
2019	LRTR	3.688	18.802	18.888	3,50
2020	LRTR	2.662	1.631	1.632	79,60
2021	LRTR	3.712	11.667	11.667	15,10
2022	LRTR	3.987	16.666	16.833	43,90
2023	LRTR	3.748	14.366	14.421	4,40

TD = tranzit direct

Graficul traficului de pasageri pe LRAR în perioada (2019– 2023)

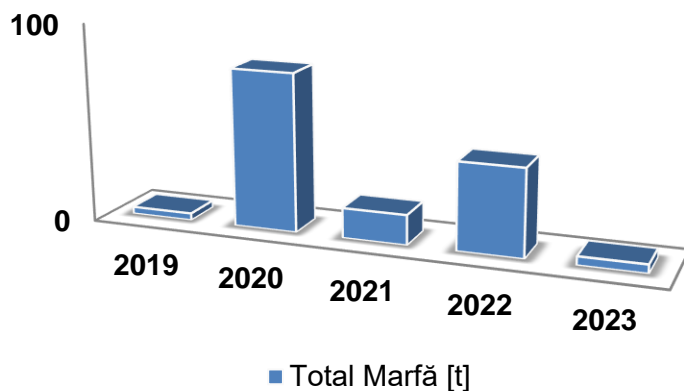


LRTR	2019	2020	2021	2022	2023
Total pasageri terminal	18.802	1.631	11.667	16.666	14.366
% Total pasageri terminal [an față de an]	71,66	-91,33	615,33	42,85	-13,80



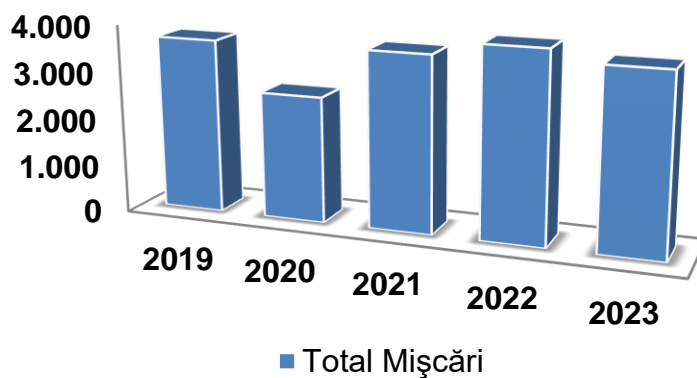
LRTR	2019	2020	2021	2022	2023
Total pasageri (cu TD)	18.888	1.632	11.667	16.833	14.421
% Total pasageri (cu TD) [an față de an]	72,10	-91,36	614,89	44,28	-14,33

Graficul traficului de marfă pe LRAR în perioada (2019 – 2023)



LRTR	2019	2020	2021	2022	2023
Total Marfă [t]	3,5	79,6	15,1	43,90	4,40
% Total Marfă [an față de an]	-92,81	2174,29	-81,03	190,73	-89,98

Graficul mișcărilor pe LRAR în perioada (2019 – 2023)



LRTR	2019	2020	2021	2022	2023
Total mișcări	3.688	2.662	3.712	3.987	3.748
% Total mișcări [an față de an]	26,82	-27,82	39,44	7,41	-5,99