

Situații statistice de aeroport pentru perioada 2019 – 2023

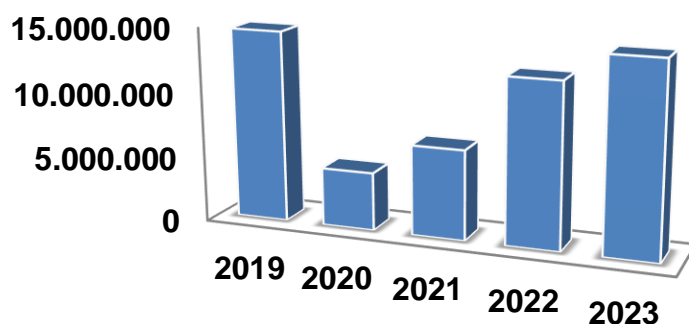
Compania Națională Aeroporturi București (CNAB)

Traficul de pasageri/ marfă pe CNAB în perioada (2019– 2023)

| An | APT | Total mișcări | Total pasageri terminal (fără TD) | Total pasageri (cu TD) | Total marfă [tone] | Total poștă [tone] |
|------|------|---------------|-----------------------------------|------------------------|--------------------|--------------------|
| 2019 | CNAB | 145.002 | 14.704.214 | 14.729.890 | 35.370,59 | 3.236,27 |
| 2020 | CNAB | 67.695 | 4.455.053 | 4.468.812 | 29.790,95 | 1.394,08 |
| 2021 | CNAB | 92.377 | 6.899.130 | 6.921.982 | 27.748,81 | 1.649,88 |
| 2022 | CNAB | 120.745 | 12.601.529 | 12.610.097 | 34.094,10 | 1.653,01 |
| 2023 | CNAB | 128.595 | 14.690.393 | 14.697.887 | 34.378,59 | 1.461,64 |

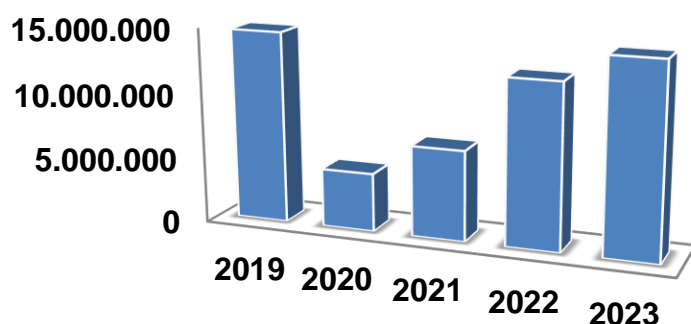
TD = tranzit direct

Graficul traficului de pasageri pe CNAB în perioada (2019 – 2023)



■ Total Pasageri Terminal (fără TD)

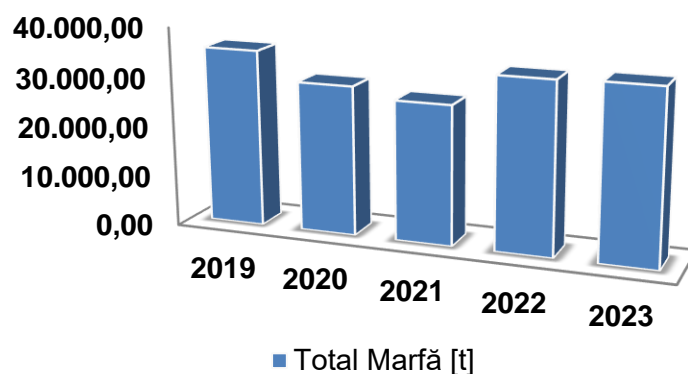
| CNAB | 2019 | 2020 | 2021 | 2022 | 2023 |
|--|------------|-----------|-----------|------------|------------|
| Total pasageri terminal | 14.704.214 | 4.455.053 | 6.899.130 | 12.601.529 | 14.690.393 |
| % Total pasageri terminal [an față de an] | 6,35 | -69,70 | 54,86 | 82,65 | 16,58 |



■ Total Pasageri (cu TD)

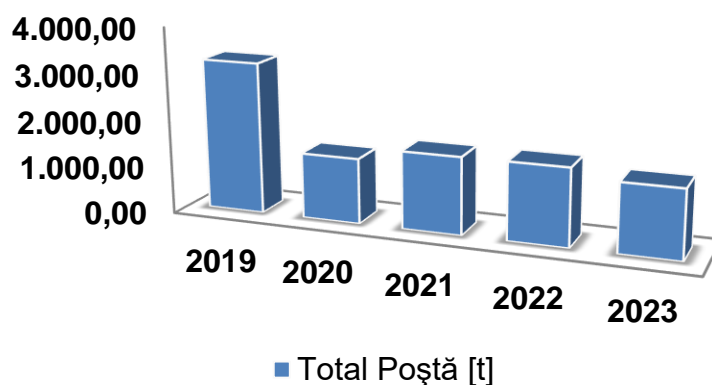
| CNAB | 2019 | 2020 | 2021 | 2022 | 2023 |
|---|------------|-----------|-----------|------------|------------|
| Total pasageri (cu TD) | 14.729.890 | 4.468.812 | 6.921.982 | 12.610.097 | 14.697.887 |
| % Total pasageri (cu TD) [an față de an] | 6,39 | -69,66 | 54,90 | 82,17 | 16,56 |

Graficul traficului de marfă pe CNAB în perioada (2019 – 2023)



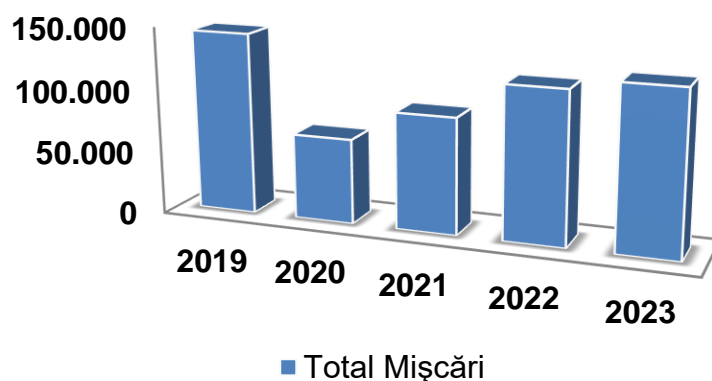
| CNAB | 2019 | 2020 | 2021 | 2022 | 2023 |
|----------------------------------|-----------|-----------|-----------|-----------|-----------|
| Total marfă [t] | 35.370,59 | 29.790,95 | 27.748,81 | 34.094,10 | 34.378,59 |
| % Total marfă [an față de an] | -2,90 | -15,77 | -6,85 | 22,87 | 0,83 |

Graficul traficului de poștă pe CNAB în perioada (2019 – 2023)



| CNAB | 2019 | 2020 | 2021 | 2022 | 2023 |
|----------------------------------|----------|----------|----------|----------|----------|
| Total poștă [t] | 3.236,27 | 1.394,08 | 1.649,88 | 1.653,01 | 1.461,64 |
| % Total poștă [an față de an] | 4,24 | -56,92 | 18,35 | 0,19 | -11,58 |

Graficul mișcărilor pe CNAB în perioada (2019 – 2023)



| CNAB | 2019 | 2020 | 2021 | 2022 | 2023 |
|------------------------------------|---------|--------|--------|---------|---------|
| Total mișcări | 145.002 | 67.695 | 92.377 | 120.745 | 128.595 |
| % Total mișcări [an față de an] | 5,24 | -53,31 | 36,46 | 30,71 | 6,50 |